

ŘÁD OCHRANY PSŮ PŘI SOUTĚŽÍCH AGILITY

Čl. 1

Název a sídlo žadatele o schválení Řádu

(1) Tento Řád ochrany psů při soutěžích agility byl zpracován a je určen pro Klub agility České republiky (dále jen „KA ČR“), IČ: 63830035, se sídlem U pergamenky 3, 180 00 Praha 8.

Čl. 2

Účel a cíle Řádu

(1) Uvedený žadatel zastřešuje pořádání soutěží agility v České republice v souladu s ustanoveními zákona č. 246/1992 Sb., na ochranu zvířat proti týrání, ve znění pozdějších předpisů.

KA ČR vydává po projednání a schválení Ústřední komisí pro ochranu zvířat tento „Řád ochrany psů při soutěžích agility“ (dále jen „Řád“).

(2) Řád je určen pro všechny oficiální soutěže agility konané na území České republiky. Oficiální soutěže se rozumí závod zařazený do termínového kalendáře soutěží agility vedeného výborem Klubu agility České republiky, na který byl výborem Klubu agility České republiky delegován rozhodčí.

(3) Účelem Řádu je metodicky stanovit podmínky psů a pravidla k jejich předvádění na soutěžích agility podle současných požadavků na ochranu zvířat a péči o jejich pohodu.

(4) Tento Řád neumožňuje použití psů pro přípravu a provedení triků nebo výkonů v divadelním a varietním představení, filmu, televizním programu nebo podobném veřejném představení.

(5) Řád nenahrazuje ustanovení a podmínky stanovené právními předpisy, zejména zákonem č. 246/1992 Sb., na ochranu zvířat proti týrání, ve znění pozdějších předpisů, zákonem č. 166/1999 Sb., o veterinární péči a o změně některých souvisejících zákonů (veterinární zákon), ve znění pozdějších předpisů (např. doklad o provedení stanovených vyšetření zvířat, kontrola zdravotního stavu zvířat).

Čl. 3

Pořadatel soutěže agility

(1) Odpovědnou osobou, která jako pořadatel odpovídá při přípravě a průběhu jednotlivých soutěží agility za dodržování a kontrolu Řádu a zabezpečení ochrany a péče o psy, je osoba takto výslovně uvedená v propozicích akce, která také požádala o zařazení akce do termínového kalendáře vedeného výborem KA ČR. Tato osoba (dále jen „pořadatel“) musí být také uvedena v žádosti, která je předkládána orgánům veterinární správy a následně obci, kde se akce koná.

(2) Pořadatel předkládá žádost o stanovení veterinárních podmínek pro soutěž agility Krajské veterinární správě místně příslušné podle místa konání soutěže. Součástí žádosti je prohlášení o platnosti tohoto Řádu. Po stanovení veterinárních podmínek a odsouhlasení prohlášení o platnosti Řádu je předkládána žádost o souhlas s pořádáním soutěže agility místně příslušné obci.

(3) Pořadatelem soutěže agility může být pouze osoba s takovými teoretickými a praktickými znalostmi o psech, aby byla schopna

- a) rozpoznat zjevné příznaky zhoršeného zdravotního stavu psů,
- b) zjistit změny v chování psů,
- c) určit, zda celkové prostředí je vhodné k zachování zdraví a pohody psů,
- d) organizačně zabezpečit ochranu psů při soutěži agility.

(4) Pořadatel je oprávněn a povinen

- a) kontrolovat dodržování Řádu v místě jeho konání, vyžadovat od jednotlivých osob plnění povinností Řádem stanovených a při zjištění závad je povinen neodkladně zjednat nápravu,
- b) mít po dobu konání veřejného vystoupení nebo svodu tento Řád k dispozici v písemné podobě a na vyžádání jej předložit účastníkům nebo orgánům ochrany zvířat.

Čl. 4

Druhy psů, které se soutěží agility účastní

- (1) Řád se vztahuje na všechny psy účastníci se soutěží agility. Závodu se mohou zúčastnit všechna plemena psů (s průkazem původu i bez něj), psi i feny.
- (2) Závody agility probíhají ve třech velikostních kategoriích rozdělených podle kohoutkové výšky psa:
 - ☐ SMALL (malý) do 34,99 cm včetně
 - ☐ MEDIUM (střední) od 35 cm do 42,99 cm včetně
 - ☐ LARGE (velký) od 43 cm včetně

Aktuální seznam psů, včetně údaje o počtu, původu a identifikaci psů účastnících se soutěží agility, vede pořadatel soutěže a na vyžádání jej předloží orgánům ochrany zvířat.

- (3) Podle tohoto řádu se veřejného vystoupení nebo svodu nezúčastní:
 - a) psi mladší 18 měsíců, březí feny, kojící feny do 50 dnů po porodu,
 - b) psi nemocní nebo podezřelí z onemocnění, které by ovlivnilo jejich výkon nebo jim působilo bolest, utrpení nebo poškození jejich zdravotního stavu,
 - c) psi, kteří jsou léčeni; takoví psi se mohou účastnit pouze po vyšetření veterinárním lékařem a s jeho souhlasem,
 - d) psi - agresivní vůči lidem a ostatním psům,
 - e) psi se zákrokem provedeným v rozporu s ustanovením § 4 odst. 1 písm. g) zákona č. 246/1992 Sb., na ochranu zvířat proti týrání, ve znění pozdějších předpisů, zejména psi s kupírovanýma ušima,
 - f) psi pod vlivem zakázaných látek (doping), nebo které účastník (chovatel) odmítl podrobit vyšetření, jež bylo při podezření z užití těchto látek požadováno k jejich zjištění,
 - g) psi přepravení na veřejné vystoupení nebo svod nevhodným způsobem, přepravním prostředkem nebo za podmínek, které nejsou v souladu s tímto Řádem.

Čl. 5

Způsob manipulace se psy s popisem a charakteristikou činností s nimi prováděných

Hlavní náplní soutěže agility je překonávání překážek umístěných na parkuru agility. Pes bez vodítka a obojku na povel psovoda překonává různé překážky v předem stanoveném směru a pořadí. Ze strany psovoda vyžaduje agility rychlé reakce, promyšlené vedení psa i sportovní výkon při běhu se psem. Psu a psovodu by agility mělo přinášet radost z pohybu a prohlubovat jejich partnerský vztah.

Průběh závodu:

(1) Rozhodčí prohlédne prostor určený pro parkur, zkontroluje překážky a posoudí, zda odpovídají Řádu (viz čl.6). Určí plán tratě a předá ho pomocníkům pořadatele, kteří podle něho překážky rozmístí. Potom parkur zkontroluje a přeměří jeho délku. Před začátkem každé soutěže rozhodčí seznámí její účastníky s přesnými údaji o trati, zejména se standardním a maximálním časem, připomene pravidla soutěže a kritéria jejího hodnocení. Na přání rozhodčího může být soutěž zahájena jedním psem a psovodem, kteří nejsou do závodu zařazeni (předskokan). Ti absolvují trať na ukázkou.

(2) Závodník se odebere na start. Jeho pes je v základní pozici (stojí, sedí nebo leží před startovní linií). Psovod mu seje vodítko, obojek a případně další výstroj, s výjimkou gumičky nebo spony přidržující srst z očí (se souhlasem rozhodčího). Vodítko předá pomocníkovi u startu nebo jej položí na předem určené místo u startu. V prostoru startu a cíle nesmí zůstat ležet nic co by mohlo ovlivnit výkon psa. Psa na startu nesmí nikdo kromě psovoda přidržet. Po pokynu rozhodčího, kterým je signalizována připravenost trati, smí psovod překročit startovní linii a sám si zvolit okamžik startu. Musí však vystartovat bez zbytečných průtahů. Časomíra je spuštěna ve chvíli, kdy pes překoná startovní linii. Pes na povel psovoda překonává překážky ve stanoveném směru a pořadí tak, aby plynule a optimálně rychle absolvoval celou trasu. Optické a akustické povely jsou povoleny na celé trati. Během pohybu v prostoru parkuru nesmí psovod používat žádné pomůcky (hračky, pamlsky), nesmí držet nic v ruce, nesmí se dotknout psa, ani žádné překážky. Psovod musí psa ovládat způsobem, proti kterému nemohou být z hlediska ochrany zvířat žádné námitky, například ho nesmí na startu držet za kůži nebo ho tzv. odhodit. Čas je zastaven ve chvíli, kdy pes po překonání poslední překážky proběhne cílem. Psovod se psem po doběhnutí urychleně opouští prostor parkuru. Během jednoho soutěžního dne smí pes absolvovat maximálně 6 soutěží (parkurů).

Čl. 6

Prostory, zařízení, vybavení, pomůcky pro manipulaci se psy v průběhu soutěží agility

Parkur

(1) Parkur je ohraničený prostor, ve kterém jsou umístěny překážky. Je stavěn podle pokynů rozhodčího. Druhy a rozměry překážek musí odpovídat Řádu. Charakteristika parkuru je dána druhem použitých překážek a jejich pořadím.

(2) Prostor určený pro stavbu parkuru agility musí mít rozlohu nejméně 20 x 40 metrů. Pokud jsou postaveny dva parkury, doporučuje se oddělit je uzavřenými bariérami, nebo parkury postavit ve vzdálenosti nejméně 10 metrů od sebe. Na parkuru nesmí být nic, co by znamenalo jakékoli nebezpečí pro psa nebo psovoda. V areálu parkuru mohou být rovněž překážky (i přírodního charakteru, např. stromy), které nejsou zařazeny do tratě. Tyto překážky však nesmí ohrožovat bezpečnost psa ani psovoda a bránit plynulému absolvování tratě. Povrch parkuru může být travnatý, písčitý, případně jiný přírodní povrch, tak aby nebyl nebezpečný pro psa. Pokud je soutěž pořádána v hale musí mít povrch neklouzavou úpravu.

(3) Vlastní trať má délku od 100 do 200 metrů a obsahuje 15 až 20 překážek (z nichž minimálně 7 musí být skokových). Délka tratě a počet překážek odpovídají druhu soutěže, kategorii a výkonnosti psů.

(4) Vzdálenost mezi překážkami je minimálně 5 a maximálně 7 metrů, s výjimkou skokové kombinace. Překážky jsou označeny číslem, které určuje pořadí jejich překonávání. Číslo bývá umístěno zpravidla vlevo před překážkou tak, aby nepřekáželo v běhu psovi ani psovodovi.

(5) Psovod musí mít možnost proběhnout kolem překážky po obou stranách s výjimkou tunelu umístěného pod kladinou či šikmou stěnou.

Trasa

Průběh trasy je zcela ponechán fantazii rozhodčího, musí však obsahovat alespoň dvě změny směru. Dobře promyšlená trať dovoluje psovi pohybovat se lehce a plynule. Cílem je, aby pes pod vedením psovoda našel rovnováhu mezi rychlostí provedení a bezchybným překonáním překážek. Pro každou soutěž by se měl průběh tratě a sled překážek měnit.

Překážky

Překážky nesmí být pro psa nebezpečné a musí odpovídat popisům a mírám daných Řádem. Není nutné do parkuru zařazovat všechny druhy překážek.

Uznané překážky jsou:




- skokové překážky,
- zeď, viadukt,
- skok daleký,
- kruh,
- pevný tunel,
- látkový tunel,
- slalom,
- kladina,
- houpačka,
- šikmá stěna,
- stůl.

Skokové překážky

Překážka skoková jednoduchá

Šířka skokových překážek je minimálně 120 cm. Všechny jednoduché skokové překážky musí mít ve výši dané velikostní kategorií shoditelnou laťku. Laťka musí mít výšku nebo průměr 3-5 cm, nesmí mít ostré hrany a doporučuje se, aby byla barevně zvýrazněna. Kovové nebo umělohmotné laťky jsou nepřijatelné. Překážky mohou mít plochu pod tyčkou úplně nebo částečně vyplněnou například reklamní tabulí, proutěnkou nebo více laťkami. Takto použitá výplň však musí být samostatně zavěšena nezávisle na shoditelné laťce. Skokové překážky mohou mít různě konstruované bočnice (stojany, sloupky) s minimální výškou 1 m. Ze stojanu nebo křídla překážky může vyčnívat pouze jeden úchyt, na kterém je umístěna laťka. Pes překážku přeskakuje.




Výška skokových překážek je pro jednotlivé velikostní kategorie následující:

	Small	30 cm ± 5 cm (min. 25 cm, max. 35 cm)
	Medium	40 cm ± 5 cm (min. 35 cm, max. 45 cm)
	Large	60 cm ± 5 cm (min. 55 cm, max. 65 cm)

Překážka skoková dvojitá (překonává se jedním skokem)

Tvoří se sestavením dvou jednoduchých skokových překážek postavených ve vzestupné linii s výškovým rozdílem od 15 do 25 cm. Výška vyšší překážky je shodná jako u skoku jednoduchého, s výjimkou kategorie Large, kde může mít maximálně 60 cm. Ze stojanu nebo křídla překážky může vyčnívat pouze jeden úchyt, na kterém je umístěna tyčka. V parkuru musí být skoková dvojitá překážka umístěna tak, aby na ni byl přímý náběh od předchozí překážky. Pes překážku přeskakuje.

Maximální hloubka překážky nesmí být pro jednotlivé kategorie větší než:

	Small	30 cm
	Medium	40 cm
	Large	55 cm

Kombinace dvou nebo tří překážek (dvojskok, trojskok)




V parkuru může být umístěna kombinace složená z maximálně tří jednoduchých skokových překážek. Platí jako překážka jediná, ale každý prvek sestavy je posuzován jednotlivě. První překážka je označena pořadovým číslem překážky, druhá písmenem „B“ a třetí písmenem „C“. Vzdálenost mezi překážkami je pro Small 2 m, pro Medium 3 m a pro Large 4 m. Všechny skokové překážky kombinace mohou mít jen po jedné laťce a musí být stejně vysoké. Překážky mohou být postaveny pouze v přímé linii. Náběh na kombinaci by měl být přímý. Kombinace může být v parkuru zařazena pouze jednou. Vlastní překážky však mohou být použity i jako jednotlivé skoky v dalším nebo předchozím průběhu parkuru.

Překážka zeď - viadukt

Výška i šířka zdi a viaduktu je stejná jako u skokové překážky. Tloušťka je cca 20 cm. Zeď je plná, viadukt musí mít jeden nebo dva otvory ve formě tunelu. Na horní ploše obou překážek musí být nejméně dva nepřilíživé půlkulaté elementy, které se dají lehce shodit. Zeď musí být přestavitelná na všechny velikostní kategorie. Výška této překážky je měřena včetně shoditelných prvků. Pes překážku přeskakuje.

Skok daleký

Je sestaven ze dvou až pěti elementů, které jsou od sebe stejnoměrně vzdáleny. Šířka prvků je 120 cm, hloubka je 15 cm, výška nejnižšího je 15 cm, nejvyššího 28 cm a jsou mírně zkosené. Prvky musí být lehce shoditelné. Všechny čtyři rohy kompletní překážky jsou označeny tyčemi vysokými 120 cm bez ostrých hran. Vzdálenost tyčí od krajních elementů musí být do 10 cm. Na parkuru musí být skok daleký zařazen tak, aby náběh na něj byl v přímém směru. Pes překážku přeskakuje. Délka skoku dalekého je pro jednotlivé kategorie následující:

	Small	40 cm – 50 cm (2 elementy)
	Medium	70 cm – 90 cm (3 až 4 elementy)
	Large	120 cm – 150 cm (4 až 5 elementů)



Elementy musí být řazeny od nejnižšího k nejvyššímu s tím, že vždy je použit element nejnižší.

Proskokový kruh

Průměr vnitřního otvoru kruhu je min. 45 cm a max. 60 cm. Jako materiál pro výrobu kruhu se doporučuje motocyklová pneumatika, polystyrénový záchranný kruh nebo pogumovaná textilie. Spodní vnitřní část zavěšeného proskokového kruhu musí být z bezpečnostních důvodů vyplněna.

Zavěšení kruhu musí být pružné. Pevné zavěšení není povoleno. Konstrukce překážky musí být stabilní a masivní, aby ji pes nemohl lehce povalit. Základna překážky musí být přibližně 1,5násobek výšky překážky, měřeno od země po vrchol kruhu pro kategorii Large. Na parkuru musí být proskokový kruh zařazen tak, aby náběh na něj byl v přímém směru. Pes překážku proskakuje.

Vzdálenost středu proskokového kruhu od země je pro jednotlivé kategorie následující:

	Small a Medium	55 cm
	Large	80 cm

Překážky probíhací

Pevný tunel

Vnitřní průměr pevného tunelu je 60 cm a délka od 3 do 6 m. Tunel musí být z poddajného materiálu umožňujícího vytvořit jeden nebo více oblouků. Tunel musí být pevně fixován, aby se v průběhu závodu neměnil jeho tvar ani pozice. Pes překážku probíhá.

Látkový tunel

Vchod je tvořen pevnou částí ve tvaru tunelu. Je dlouhá 90 cm, vysoká 60 cm a široká 60-65 cm. Východ z tunelu je z měkkého materiálu, nejlépe pogumované látky odolné vůči dešti, vlhku. Nesmí být příliš lehký ani příliš těžký. Délka látkové části tunelu je 2,5 - 3,5 m a má průměr 60-65 cm. Východ z tunelu by měl být pokud možno upevněn kolíky, mezi nimiž je vzdálenost cca 50 cm a které umožňují nerušený výstup také větším psům. Pes překážku probíhá.

Slalom

Počet tyčí je sudý - 8, 10 nebo 12. Jejich výška je v rozmezí 100 až 120 cm. Tyče mají průměr 3 až 5 cm, jsou pevně umístěné v rovné neměnné řadě a jsou od sebe vzdáleny 60 cm (vnitřní rozměr mezi tyčemi). Musí být zachován stejný rozestup mezi tyčemi po celé délce slalomu. Slalom musí být pevně fixován, aby se v průběhu závodu neměnila jeho pozice. Pes probíhá slalomem tak, aby první tyčka byla po jeho levé straně a nesmí nevynechat žádnou z tyček.

Překážky s kontaktními zónami

Všechny překážky s kontaktními zónami musí mít neklouzavý povrch. Kontaktní zóny na překážkách musí být barevně odlišeny na vrchní straně a na úzkých bocích. Doporučuje se použití barev nezaměnitelných s nejobvyklejšími barevnými rázy psů.

Kladina

Výška od 120 do 135 cm, šířka 30 cm. Délka každé části 360 - 420 cm. Nástupní a sestupná část musí být tak zajištěna nebo zabezpečena, aby nedošlo k samovolnému odpojení. Nástupné a sestupné rampy by měly být opatřeny malými lištami připevněnými v pravidelných odstupech asi 25 cm. Lišty usnadňují nástup na překážku a zabraňují případnému sklouznutí. Lišty jsou 20 mm široké, od 5 mm do 10 mm vysoké se zaoblenými hranami. Na nástupné a sestupné části ramp musí být v délce 90 cm, měřeno od země, vyznačena kontaktní zóna. Do vzdálenosti 10 cm od kontaktní zóny nesmí být žádná lišta. Kladina musí být stabilní. Pes kladinu přebíhá tak, aby se dotkl nástupní a sestupné kontaktní zóny alespoň jednou tlapkou.

Houpačka

Šířka 30 cm, délka 365 - 425 cm, výška středové osy od země se rovná jedné šestině délky houpačky. Kontaktní zóna je stejných rozměrů a stejně značena jako u kladiny. Houpačka musí být stabilní a neklouzavá, avšak nesmí na ní být žádné pomocné lišty. Musí být vyvážená tak, aby se nástupní část prkna (rampy) po zhoupnutí samovolně sklápěla zpět. Houpačka se musí dotknout země v intervalu od 2 do 3 sekund po zatížení jedním kilogramem v polovině délky mezi středem a koncem houpačky. Pes houpačku překonává přeběhnutím, tak aby se dotkl nástupní a sestupné kontaktní zóny alespoň jednou tlapkou. Pes může opustit houpačku až když se dotkne země

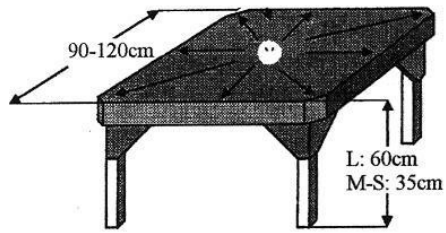
Šikmá stěna

Skládá se ze dvou ploch sevřených v úhlu $101,5^\circ$ s vrcholem 170 cm od země. Šířka šikmé stěny je minimálně 90 cm, v dolní části může být až 115 cm. Délka ramp je 270 cm \pm 5 cm. Na rampách jsou v pravidelných vzdálenostech (cca 25 cm) připevněné lišty usnadňující výstup a zabraňující sklouznutí. Lišty jsou 20 mm široké a vysoké od 5 mm do 10 mm se zaoblenými hranami. Kontaktní zóny jsou vyznačeny v délce 106 cm, měřeno od země. Pomocná lišta musí být připevněna nejméně 10 cm od hranice kontaktní zóny. Vrchol šikmé stěny nesmí být pro psa nebezpečný. Šikmá stěna musí být stabilní. Pes šikmou stěnu přebíhá tak, aby se dotkl nástupní a sestupné kontaktní zóny alespoň jednou tlapkou.

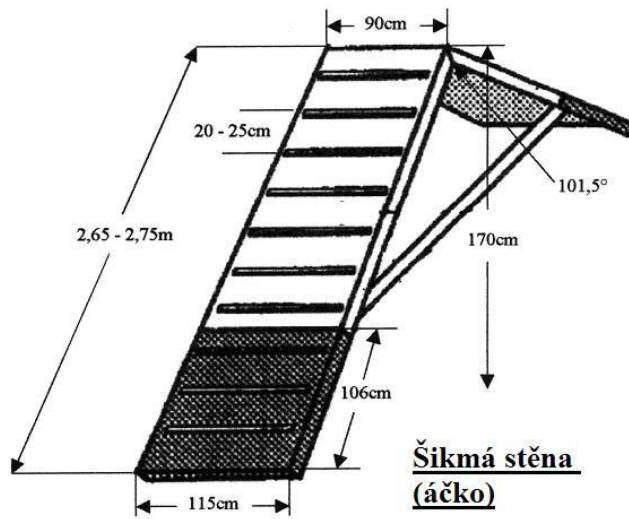
Stůl

Čtvercová plocha min. 90x90 cm, max. 120x120 cm. Výška je pro kategorie Small – S a Medium – M 35 cm, pro kategorii Large - L 60 cm. Strany stolu jsou označeny A, B, C, D tak, že strana A je hrana stolu ve směru běhu psa ideální drahou, B – levá a C – pravá hrana stolu, D hrana na straně opačné ke směru běhu. Stůl musí být stabilní, zajištěn proti překlopení a musí mít neklouzavý povrch. Stůl může být vybaven zařízením elektronické časomíry (slyšitelný signál po 5 sekundách) s citlivou plochou s odstupem 10 cm od krajů. Pes musí na stůl vyskočit a počkat na pokyn rozhodčího v libovolné pozici. Na povel psovoda pes pokračuje v překonávání parkuru.

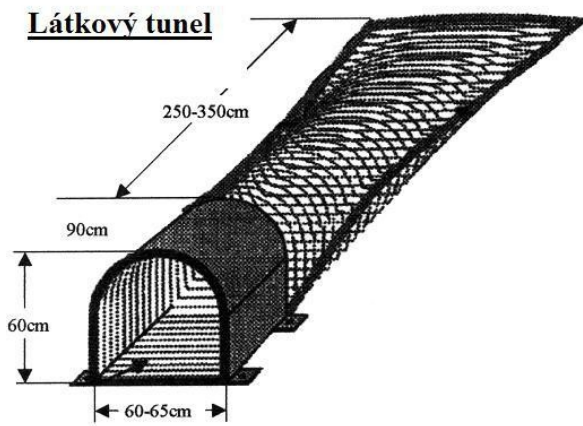
Nákresy jednotlivých překážek agility



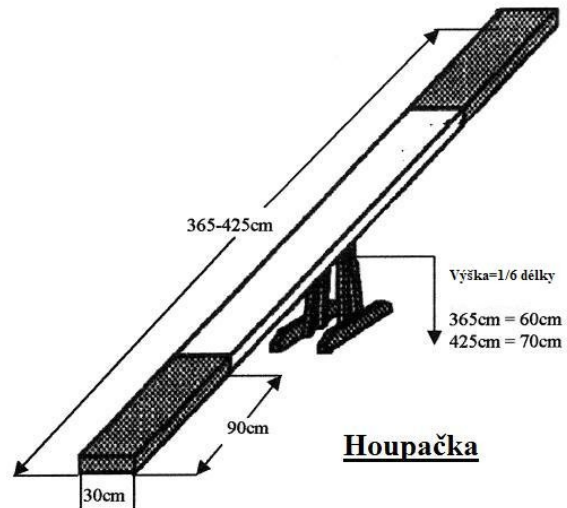
Stůl



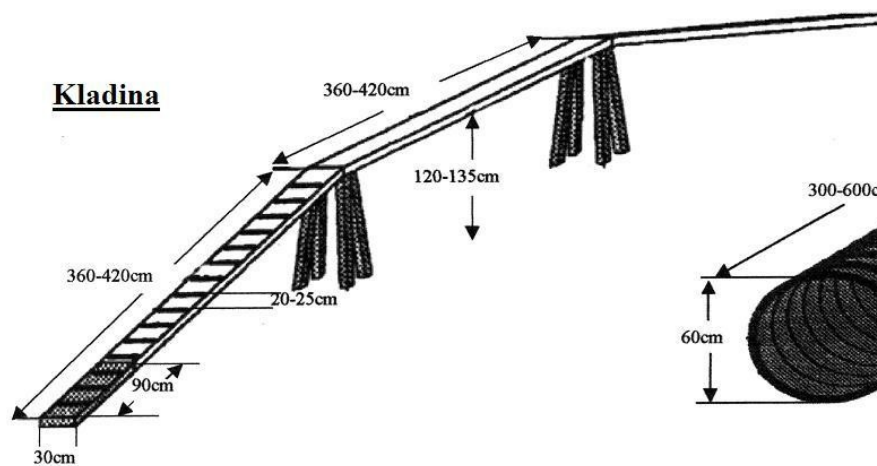
**Šikmá stěna
(áčko)**



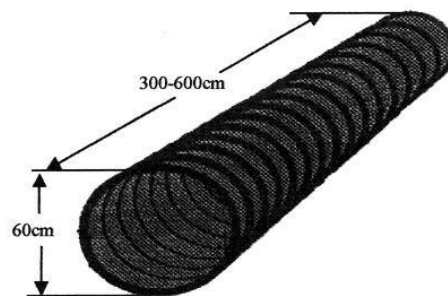
Látkový tunel



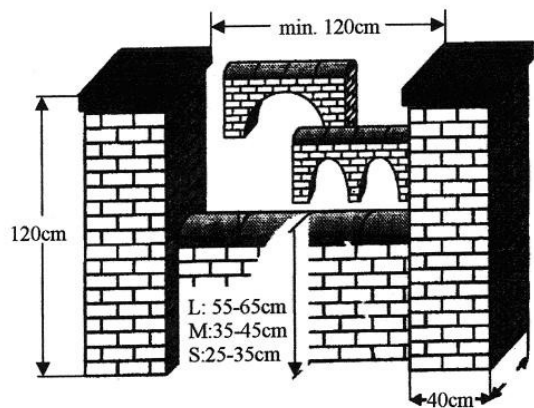
Houpačka



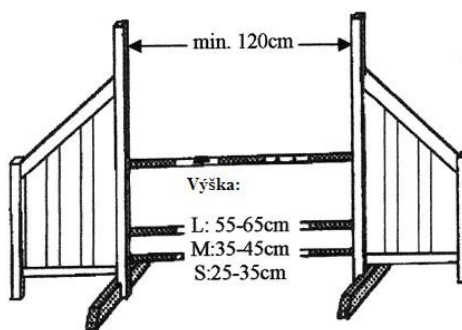
Kladina




Pevný tunel



Zed', viadukt

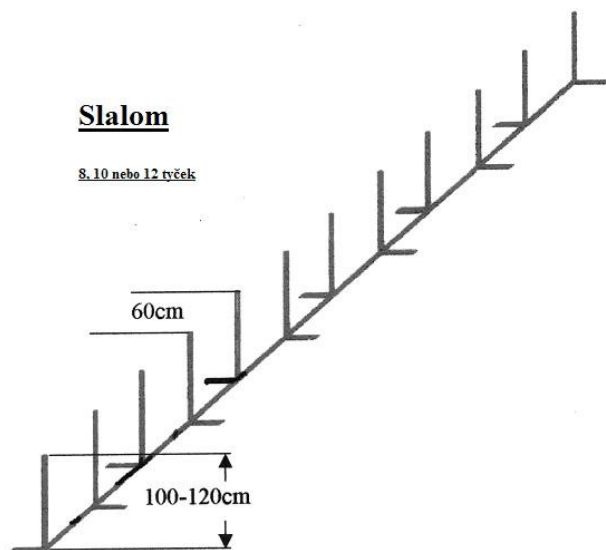


Skokové překážky



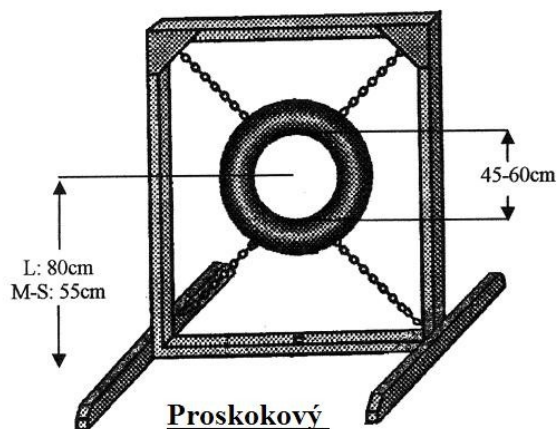
Slalom

8, 10 nebo 12 tyčiek

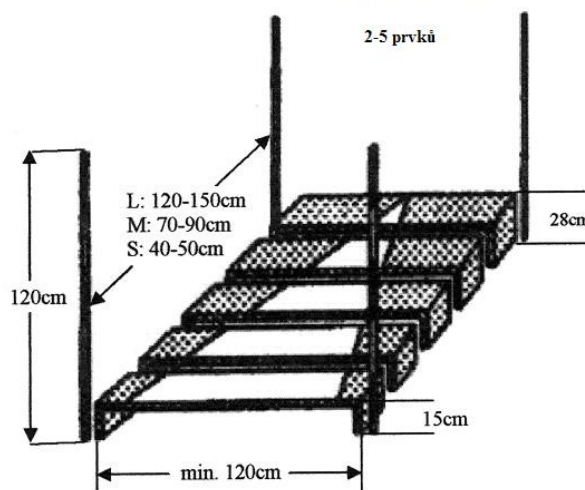


Skok daleký

2-5 prvků



Proskokový kruh



Obojky

Podle tohoto Řádu nesmí být použity pomůcky a součástky, které by mohly způsobit poškození zdraví, bolest nebo snížení pohody psa. Není povoleno používat :

- a) elektrické a elektronické obojky,
- b) stahovací obojky bez mechanického omezení úplného zatažení smyčky, obojky s ostny a pomůcky, které způsobují nebo mohou způsobit psům zranění a stres,
- c) vybavení a pomůcky, které ovlivňují chování psa vyvoláváním negativních zvukových, pachových nebo jiných chemických podnětů,
- d) poškozenou výstroj a výcvikové pomůcky, který by mohly zranit psa nebo mu působit jiné utrpení,
- e) náhodně použité předměty (klacky, hole apod.) nebo drát, provaz a apod. k uvazování psa.

Čl. 7

Prostory, ve kterých se soutěž agility koná

Pořadatel v místě konání soutěže agility před zahájením a v průběhu soutěže zajistí:

- a) vhodné místo pro vykládání psů (parkoviště vozidel),
- b) dostatečný zdroj zdravotně nezávadné vody, minimální spotřeba vody na psa a den je 5 litrů,
- c) aby prostor pro psy a jejich vybavení minimalizoval riziko jejich poranění,
- d) prostory pro zabezpečení psů před nepříznivým počasím.

O vhodné ustájení a pohodu svých psů v průběhu soutěže pečují účastníci soutěže sami. Účastníci jsou povinni nakládat se psy tak, aby nedošlo k porušení předpisů o ochraně zvířat a k jejich utrpení. Při odložení musí být psi buď uvázaní na vodítku, nebo umístěni v kleci či přepravce tak, aby byla zajištěna jejich bezpečnost i bezpečnost všech ostatních účastníků.

V průběhu soutěže jsou účastníci povinni umožnit svým psům odpočinek, a to na místě chráněném před povětrnostními vlivy (slunce, déšť, vítr). Je-li jako místo odpočinku použita klec či přepravka, musí odpovídat velikosti psa. Dále jsou účastníci po celou dobu konání soutěže povinni zajistit psům dostatek čerstvé vody a – je-li soutěž vícedenní – také odpovídající krmení (z vlastních zdrojů) a ustájení (zajišťují si psovodi sami).

Čl. 8

Přeprava psů na soutěž agility

(1) Přeprava psů musí být prováděna v souladu se zákonem č. 246/1992 Sb., na ochranu zvířat proti týrání, ve znění pozdějších předpisů, s vyhláškou č. 193/2004 Sb., o ochraně zvířat při přepravě.

(2) Zejména je nutno dodržovat následující zásady:

- chovatel musí zajistit dostatek prostoru k tomu, aby zvířata mohla zaujmout odpovídající přirozenou polohu,
- větrání a objem vzduchu v dopravních prostředcích musí být takový, aby odpovídal podmínkám přepravy a byl přiměřený počtu přepravovaných zvířat,
- podávat vodu a krmiva (je-li to nezbytné) během přepravy,
- přizpůsobit jízdu tak, aby se zabránilo nadměrným otřesům nebo naklánění.

3) Zvířata lze přepravovat pouze v dopravních prostředcích, které jsou konstruovány tak, aby technicky zabezpečily pohodu zvířat, minimalizovaly možnost jejich zranění při přepravě, umožňovaly pravidelnou kontrolu stavu zvířat a jejich pohody a splňovaly technické požadavky a měly stanovené vybavení.

(4) V prostorech přepravních prostředků, v nichž jsou přepravována zvířata, se nesmí manipulovat s volným ohněm, nesmí být současně přepravovány předměty, které by mohly nepříznivě ovlivnit pohodu zvířat nebo poškodit jejich zdraví, zejména látky dráždivé a hořlaviny.

(5) Během vykládky a předvádění zvířat musí být se zvířaty zacházeno šetrně.

Čl. 9

Veterinární péče a kontrola dodržování Řádu

(1) Pořadatel zabezpečí na soutěži agility veterinární péči o psy včetně poskytnutí první pomoci a zajištění odborné služby veterinárním lékařem. U závodů s menším počtem účastníků (do 100 psů) zajistí pořadatel poskytnutí veterinární péče smluvně u blízké veterinární ošetrovny. U soutěže s větším počtem účastníků (nad 100 psů) je pořadatel povinen zajistit přítomnost veterinárního lékaře v místě konání závodu.

(2) Dozor nad ochranou psů jsou oprávněni vykonávat inspektoři Krajské veterinární správy, kteří se pořadateli prokáží služebním průkazem.

(3) Pořadatel je povinen poskytnout pracovníkům dozoru na ochranu zvířat potřebné doklady, informace, věcnou a osobní pomoc, nezbytnou k výkonu jejich činnosti, včetně předvedení psů na požádání na místo určené pracovníkem provádějícím dozor.

Čl. 10

Poučení osob o ochraně psů

(1) Pořadatel provede poučení osob, které se aktivně zúčastní soutěže agility o tom, jak mají manipulovat se psy, připravovat pomůcky nebo jiné vybavení a seznámí je se zásadami zabezpečení pohody a ochrany zvířat podle zákona č. 246/1992 Sb., na ochranu zvířat proti týrání, ve znění pozdějších předpisů, jeho prováděcích předpisů a tohoto Řádu.

(2) Pořadatel zabezpečí zejména, aby:

a) se psy bylo zacházeno klidně a rozhodně a psi měli zabezpečenou pohodu, nebyli drážděni nebo týráni a bylo minimalizováno riziko jejich poranění;

b) nepovolané osoby, které nevykonávají službu, neměly přístup do prostor, kde je pečováno o psy, nebo přímo na parkur, na kterém probíhá soutěž agility

c) osoby manipulující se psy přistupovaly k nemocnému či poraněnému psovi vždy se zvýšenou opatrností a aby zvláštní pozornost věnovaly přístupu ke psům, kteří se projevují jako nebezpeční a při zacházení s nimi byly jištěny další osobou;

d) při provádění speciálních úkonů, např. veterinárních zákroků, které provádí odborně způsobilá osoba, byl na místě, kde se zákrok provádí, potřebný počet dalších poučených osob;

e) při provádění zvláštních úkonů u neklidných psů byly použity vhodné prostředky k fixaci psa, nebo podán zklidňující preparát veterinárním lékařem;

f) osoby manipulující se psy věnovaly zvýšenou pozornost psům v situacích doprovázených hlukem nebo jinými negativními podněty, braly na vědomí skutečnost, že psi obvykle přicházejí do dosud nepoznaného prostředí, z různých skupin, nejsou na sebe navyklí, nebo mohou projevit obranné reakce. Zvýšenou péči je třeba věnovat psům poraněným;

g) osoby manipulující se psy byly informovány o opatřeních v případě mimořádných opatření (např. útěk psa mimo vyhrazené prostory, požár) a zabezpečily ochranu psů před utrpením a vznikem nebezpečných situací;

h) všichni zúčastnění potvrdili, že byli pořadatelem seznámeni s předpisy na ochranu zvířat a tímto Řádem.

Čl. 11

Důvody k zastavení soutěže agility

Pořadatel je oprávněn a povinen :

- při důvodném podezření z porušení povinností stanovených zákonem na ochranu zvířat, jeho prováděcími předpisy nebo tímto Řádem průběh soutěže až do provedení nápravy zastavit, nebo osobu, která stanovené podmínky porušila napomenout, případně vyloučit a její zvíře z pořádání soutěže vyřadit; toto porušení oznámit příslušnému orgánu dozoru nad ochranou zvířat (Krajská veterinární správa).
- kontrolovat dodržování tohoto Řádu v místě konání soutěže agility, vyžadovat od jednotlivých osob plnění povinností stanovených tímto Řádem a při zjištění závad je povinen zjednat nápravu;
- stanovit, aby psi, kteří svým chováním ohrožují bezpečnost osob nebo ostatních psů, byli vyřazeni ze soutěže agility;
- zastavit konání soutěže agility při výrazném zhoršení klimatických podmínek, koná-li se závod pod otevřeným nebem;
- vyloučit psa ze soutěže agility v případě, že by se u tohoto psa projevíly příznaky nemoci, stresu či jiné negativní příznaky, které by vedly k utrpení psa;
- vyloučit psa ze soutěže agility při nepředvedení zvířete k veterinární prohlídce;
- vyloučit ze soutěže agility osobu, která porušila stanovené podmínky (například použití nepovolených pomůcek, nepřiměřené trestání zvířete, přepínání sil zvířete).

Čl. 12

Platnost a účinnost Řádu

- (1) Tento Řád je platný pouze ve znění schváleném Ústřední komisí pro ochranu zvířat; změny tohoto Řádu musí být projednány s Ústřední komisí pro ochranu zvířat a být schváleny.
- (2) Tento Řád nabývá platnosti a účinnosti dnem právní moci rozhodnutí o schválení Ústřední komisí pro ochranu zvířat.

.....
podpis žadatele