

Zápis z výborové schůze KA ČR

konané dne 24. 11. 2011 v Praze

Přítomni: Zdeněk Spolek, Antonín Palata, Michaela Bakrlíková, Ivan Vrkoč, Renata Mandová (KRK)

1. Směrnice 9/11 - MČR plemene

Předkládá: Antonín Palata

Schváleno jednohlasně.

Usnesení: Směrnice 9/11 je platná od okamžiku zveřejnění do odvolání

2. Žádost Petra Pupíka

Předkládá: Michaela Bakrlíková

Předkladatelka návrhu tlumočila výboru žádost adepta na rozhodčího Petra Pupíka o nedodržení ustanovení Řádu rozhodčích o nutnosti délky členství v KA ČR, kteroužto podmínku Petr Pupík pro jmenování rozhodčího nespĺňuje.

Zamítnuto jednohlasně.

Usnesení: Žádosti nelze vyhovět.

3. Manažer reprezentace mládeže 2012

Předkládá: Michaela Bakrlíková

Obsah návrhu: Vzhledem ke zkušenostem a výsledkům vedení v roce 2011 je Renata Mandová vhodnou osobou pro tuto funkci, proto není potřeba vypisovat pro dětskou a juniorskou reprezentaci v roce 2012 výběrové řízení.

Schváleno jednohlasně.

Usnesení: Pro rok 2012 je jmenována manažerkou dětské a juniorské reprezentace Renata Mandová

4. Proplacení cestovních nákladů

Předkládá: Zdeněk Spolek

Obsah návrhu: Proplatit cestovní náklady Martiny Wasserbauerové na MS FCI v agility ve výši celkem.

Schváleno jednohlasně.

Usnesení: Proplatit cestovní náklady v předložené výši.

5. Návrh úprav Řádu agility

Předkládá: Zdeněk Spolek

Obsah návrhu: viz samostatná příloha 1

Pro: Zdeněk Spolek

Proti: Antonín Palata, Michaela Bakrlíková, Ivan Vrkoč

Usnesení: Návrh nebyl přijat.

6. Návrh úprav Řádu agility

Návrh stažen z jednání předkladatelem A. Palatou.

7. Smlouva na kacr.info

Předkládá: Michaela Bakrlíková

Obsah návrhu: Smlouva na provoz, úpravy a údržbu systému kacr.info

Schváleno jednohlasně.

Usnesení: Uzavřít smlouvu v navrhovaném znění.

8. Různé

Dopis Marty Vaškebové

Výbor obdržel dopis, jehož obsah je přílohou tohoto zápisu.

Výboru není v tomto okamžiku známý žádný jiný postup, který by zajistil motivaci všech pořadatelů závodů agility ke splnění předepsaných povinností. Návrhy v dopise jsou bohužel pro daný účel nepoužitelné nebo nic neřeší. Výbor ujišťuje pisatelku dopisu, že pokud kdokoliv navrhne komplexní, funkční, realizovatelnou a více agendy nepřinášející změnu v oblasti, která je v dopise zmiňována, vřele ji uvítá a v nejrýchlejší době ji aplikuje.

Výbor připraví v nejkratší možné době výběrová řízení na:

- realizátora Mistrovství České republiky v agility 2012
- realizátora Mistrovství České republiky mládeže v agility 2012
- manažera reprezentace na EO a MS FCI 2012
- účetní/ho KA ČR

Výbor obdržel stížnost na B. Banýrovou, jejíž obsah je uveden v příloze.

Výbor oznámí pořadateli zmiňovaného závodu zneužití výkonnostního průkazu jiného týmu B. Banýrovou. Po reakci pořadatele bude výbor v řešení záležitosti dále pokračovat.

Výpověď časopisu Psí sporty.

Výbor sestaví a odešle výpověď v souladu se smlouvou. Důvody, které přinutily výbor výpověď podat, jsou zveřejněny u korespondenčního hlasování (per rollam č. 44). Ani jednáním se zástupci časopisu se nepodařilo najít způsob, jak se výpovědi vyhnout.

Výbor si je vědom toho, že časopis jako "klubový zpravodaj" schválila členská schůze, avšak jelikož takovou funkci časopis Psí sporty již neplní, plnit nemůže a zjevně ani nechce, musí výbor jednat v souladu se svými povinnostmi a z důvodů ekonomických a potřeby ochraňovat dobré jméno klubu výpověď podat musí.

Výpověď vstoupí v platnost dne 31. 1. 2012, takže č. 1/2012 bude ještě distribuováno v plném rozsahu a členové KA ČR, kterým časopis Psí něco přináší, si mohou sjednat předplatné dalších čísel sami přímo u redakce časopisu.

Kromě informace v tomto zápisu budou obsah výše uvedeného sdělení prezentován na webových stránkách klubu.

Zapsal: Antonín PALATA

Přílohy:

K bodu 8.

Dopis Marty Vaškebové

V Brně dne 19.09.2011

Vážený členové výboru KAČR,

Coby pořadatel oficiálních závodů musím protestovat proti úpravě soutěžního řádu v odstavci

2.1.4. Pořadatel, v bodu: povinnosti pořadatel:

A to proti této nové povinnosti:

„nejméně 5 týdnů před konáním závodu zaslat KAČR zúčtovatelnou zálohu na odvod ze závodu ve výši, stanovené samostatným normativem“ (záloha byla 16.04. stanovena na 2.500,- Kč)....

Za prvé se domnívám, že výbor pro tuto úpravu soutěžního řádu nemá mandát a toto ustanovení by měla schválit členská schůze, za druhé se domnívám, že se jedná o neoprávněné nakládání s penězi – pokud bude mít klub KAČR na svém účtu 5 týdnů svých 2.500,- Kč, budu po něm požadovat úroky, které z této částky na jeho účet půjdou, i kdyby to měly být jen haléře – ...

Předpokládám, že tato směrnice a úprava vznikla z toho důvodu, že někteří organizátoři neplní své povinnosti a neodvádí poplatky ze závodů...

Ale nemůžete přece postihovat všechny ty, kteří doteď poctivě odváděli vše včas a v pořádku...

Proč to neuděláte naopak a neodmítnete delegaci rozhodčího těm, co jsou na tzv. „černé listině“ dlužníků?

Žádám výbor, aby bod o záloze na závody prozatím zrušil a předložil tento návrh ke schválení na členskou schůzi se svým odůvodněním proč zálohu od organizátorů požaduje!

S pozdravem

Vaškebová Martina v.r.

ŘÁD AGILITY ČESKÉ REPUBLIKY

platný od **01. 01. 2012**

schválený výborem Klubu agility České republiky dne

1. Preambule

Agility je výchovná i zábavná činnost psovoda se psem. Podle nároků na výkon lze agility provozovat jako rekreační hru i jako vrcholový sport. Je určeno pro všechny psy a psovody všech věkových kategorií. Agility je bezkontaktní sport se zvláštním důrazem na úzký a přátelský kontakt se psovodem a radost z pohybu, ve kterém pes bez vodítka a obojku překonává pod vedením psovoda různé překážky. Ze strany psovoda vyžaduje agility rychlé reakce, promyšlené vedení psa i sportovní výkon při běhu se psem. Psu a psovodu by agility mělo přinášet radost a prohlubovat jejich partnerský vztah a zlepšovat integraci psa do společnosti.

Řád agility vychází z mezinárodního reglementu agility FCI

2. Všeobecně

Parkúr je ohraničený prostor, ve kterém jsou podle pokynů rozhodčího rozmístěny překážky. Parkúr je postaven s použitím tolika typů překážek, kolik je možné. Způsob jejich rozmístění je závislý na stupni obtížnosti a rychlosti. Pes musí překonat parkúr v předem stanoveném čase, překážky musí překonávat ve správném pořadí a směru.

Prostor určený pro stavbu parkúru agility musí mít rozměr nejméně 24 x 40 metrů. Menší rozměr než 20x40m musí být odsouhlasen delegovaným rozhodčím a předem zveřejněn pořadatelem v propozicích. Pokud jsou postaveny dva parkúry, doporučuje se oddělit je uzavřenými bariérami nebo parkúry postavit ve vzdálenosti nejméně 10 metrů od sebe. Na parkúru nesmí být kromě překážek a dalšího nezbytného technického vybavení nic, co by znamenalo jakékoli nebezpečí pro psa nebo psovoda. Případné překážky např. stromy, nesmí ohrožovat bezpečnost psa ani psovoda a bránit plynulému absolvování tratě.

Délka parkúru je mezi 100 a 200 m v závislosti na třídě obtížnosti, trať musí obsahovat minimálně 15, nejvíce však 22 překážek, z nichž ne méně než 7 musí být skokových jednoduchých.

Vzdálenost mezi dvěma po sobě následujícími překážkami je následující:

Small: 4 – 7 m

Medium 5 – 7 m

Large 5 – 7 m

Překážky jsou označeny číslem, které určuje pořadí a směr jejich překonávání. Číslo je umístěno před překážkou tak, aby nepřekáželo v běhu psovi ani psovodovi.

Psovod musí mít možnost proběhnout kolem překážky po obou stranách s výjimkou tunelu, umístěného pod kladinou nebo šikmou stěnou.

3. Trasa

Průběh trasy je zcela ponechán fantazii rozhodčího, ale přirozené vedení stran se musí alespoň dvakrát změnit. Pro každou soutěž by měl být jiný průběh tratě a sled překážek.

3.1. Velikostní kategorie

Soutěže agility probíhají ve třech velikostních kategoriích, rozdělených podle kohoutkové výšky psa:

SMALL – S (malý) pro psy kohoutkové výšky menší než 35 cm

MEDIUM – M (střední) pro psy od kohoutkové výšky 35 cm, do 43 cm

LARGE – L (velký) pro psy od kohoutkové výšky 43 cm

3.2. Určení standardního času (SCT)

Standardní čas je čas k optimálnímu absolvování tratě; za jeho překročení je tým penalizován trestnými body. Tento čas může být určen rozhodčím, dělením délky tratě stanovenou standardní postupovou rychlostí před zahájením soutěže nebo podle času nejlepšího týmu po doběhu posledního týmu, násobením dosaženého času předem oznámeným koeficientem. Při stanovení SCT musí být respektována minimální postupová rychlost pro jednotlivé kategorie. Způsob určení standardního času musí být rozhodčím vždy určen předem.

Doporučené hodnoty

KATEGORIE	KOEFICIENT MIN	KOEFICIENT MAX	MIN POSTUPOVÁ RYCHLOST m/s
A1	1,15	1,3	2,5
A2	1.1	1,2	3
A3	1,05	1,15	3,5
Agility	1,1	1,2	3
JUMPING	1,05	1,15	4

3.2. Určení maximálního času (MCT)

Maximální čas je čas, který tým nesmí překročit, aniž by byl diskvalifikován. Maximální čas může být nejvýše dvojnásobek a nejméně jeden a půl násobek času standardního.

4. Průběh soutěže

V den závodu je zakázán trénink v prostoru parkúru a na překážkách, které budou při soutěži použity. Rozhodčí prohlédne prostor určený pro soutěž, zkontroluje překážky a rozhodne, zda odpovídají řádu. Určí plán tratě a předá ho organizátorům, kteří podle něho překážky rozmístí. Potom parkúr zkontroluje a přeměří jeho délku.

Před začátkem každé soutěže rozhodčí seznámí její účastníky s přesnými údaji o trati, a způsobu určení standardního a maximálního času, případně připomene pravidla soutěže a kriteria jejího hodnocení.

Psovod bez psa si po dobu určenou rozhodčím může projít a prohlédnout trať.

Mimo trať musí být umístěna alespoň jedna skoková překážka, která je volně k dispozici.

Na přání rozhodčího může být soutěž zahájena psem a psovodem, kteří nejsou do závodu zařazeni

(předskokan). Ti absolvují trať na ukázkou.

Psovod se odebere na start. Pes je v základní pozici (stojí, sedí nebo leží před startovní linií). Psovod mu sejme vodítko, obojek, případně další výstroj nebo ozdoby s výjimkou gumičky nebo spony přidržující srst z očí (se souhlasem rozhodčího). Vodítko předá pomocníkovi u startu nebo jej položí na předem určené místo u startu. V prostoru startu a cíle nesmí zůstat ležet žádné věci. Psa na startu nesmí nikdo kromě psovoda přidržet.

Po pokynu rozhodčího, smí psovod překročit startovní linii, ale nesmí přitom projít mezi tyčemi vymežujícími start. Psovod se může postavit na libovolné místo v parkúru a sám si zvolit okamžik startu. Musí však vystartovat bez zbytečných průtahů

Po překročení startovní linie se psovod může vrátit zpět před tuto linii, nesmí se však psa již dotknout.

Čas je měřen od chvíle, kdy pes překročil startovní linii. Optické a akustické povely psovoda jsou povoleny na celé trati. Psovod nesmí sám překonat, podlézt nebo překročit překážku. Během pohybu v prostoru parkúru nesmí psovod držet nic v ruce, dotknout se psa, ani žádné překážky. Není povoleno použití žádných pomůcek, hraček a pamlsků, ani viditelné nošení výcvikových pomůcek, nebo jejich odkládání v prostoru parkúru.

Psovod musí psa ovládat způsobem, proti kterému nemohou být z hlediska ochrany zvířat žádné námitky, nesmí jej jakkoliv trýznit, ani se k němu hrubě či nevhodně chovat. V případě porušení tohoto pravidla může být tým diskvalifikován z celého závodu.

Běh je ukončen a čas zastaven jakmile pes správně překoná poslední překážku.

Posuzování týmu probíhá po celou dobu, kdy se tým pohybuje po prostoru parkúru.

5. Překážky

Nákresy překážek jsou uvedeny v příloze tohoto řádu.

Překážky nesmí být pro psa nebezpečné a musí odpovídat popisům a mírám daných tímto řádem.

Není nutné do parkúru zařazovat všechny druhy překážek.

skokové překážky

- skoková jednoduchá
- skoková dvojitá
- kruh
- skok daleký
- zeď

zónové překážky

- houpačka
- šikmá stěna Áčko
- kladina

ostatní

- látkový tunel
- pevný tunel
- slalom
- stůl

5.1. Překážky skokové

5.1.1. Skoková jednoduchá

Výška skokových překážek je pro jednotlivé velikostní kategorie následující:

Small – S	30 cm ± 5 cm (min. 25 cm, max. 35 cm)
Medium – M	40 cm ± 5 cm (min. 35 cm, max. 45 cm)
Large – L	60 cm ± 5 cm (min. 55 cm, max. 65 cm)

Všechny jednoduché skokové překážky musí mít ve výši dané velikostní kategorií snadno shoditelnou laťku.

Laťka musí mít výšku nebo průměr 3-5 cm, délka 120 až 150 cm, nesmí mít ostré hrany a musí být barevně zvýrazněna, nejméně ve třech pásech. Laťka musí být dřevěná, nebo z bezpečného plastu, tak aby byla pro psa bezpečná. (kov není dovolen). Pes nesmí mít možnost proskočit žádnou částí bočnice. Skokové překážky mohou mít různě konstruované bočnice s minimální výškou 1 m, šířka

bočnice musí být 40 až 60 cm. Z bočnice překážky může vyčnívat pouze jeden úchyt, na kterém je umístěna laťka.

Překážky mohou mít plochu pod tyčkou úplně nebo částečně vyplněnou například reklamní tabulí, proutěnkou nebo více laťkami. Takto použitá výplň však musí být samostatně zavěšena nezávisle na shoditelné laťce.

5.1.2. Skoková dvojitá

Tvoří se sestavením dvou jednoduchých skokových překážek postavených ve vzestupné linii s výškovým rozdílem od 15 do 25 cm. Výška vyšší překážky je shodná jako u skoku jednoduchého. Druhá (horní) tyčka musí být alespoň o 10 cm delší než ta první (nižší), aby garantovala minimální hloubku skoku Z bočnice překážky může vyčnívat pouze jeden úchyt, na kterém je umístěna laťka. Maximální hloubka překážky nesmí být pro jednotlivé kategorie větší než:

Small – S 30 cm

Medium – M 40 cm

Large – L 55 cm

V parkúru musí být skoková dvojitá překážka umístěna tak, aby na ni byl přímý náběh od předchozí překážky.

5.1.3. Zed'

Small – S 30 cm ± 5 cm (min. 25 cm, max. 35 cm)

Medium – M 40 cm ± 5 cm (min. 35 cm, max. 45 cm)

Large – L 60 cm ± 5 cm (min. 55 cm, max. 65 cm)

Šířka 120 - 150 cm. a přibližná tloušťka základny 20 cm , na vrcholu musí být min. 10 cm Výška této překážky je měřena včetně shoditelných prvků.

Zed' může mít jeden nebo dva otvory ve tvaru oblouku. Na vrcholu zdi musí být nejméně dva lehce shoditelné půlkulaté elementy. Zed' musí být přestavitelná na všechny velikostní kategorie. Věže, které jsou součástí překážky, musí být nejméně 1m vysoké, ale nesmí být připevněny nebo připojeny ke střední části.

5.1.4. Skok daleký

Je sestaven ze dvou až pěti elementů, které jsou od sebe rovnoměrně vzdáleny. Šířka prvků je 120 cm, šířka je 15 cm, výška nejnižšího je 15 cm, nejvyššího 28 cm a jsou mírně zkosené. Elementy musí být řazeny od nejnižšího k nejvyššímu s tím, že vždy je použit element nejnižší. Prvky musí být lehce shoditelné. Rohové tyče s minimální výškou 120 cm, musí být umístěny do všech čtyř rohů (nesmí být pevně připojeny k elementům). Vrch těchto tyčí by měl být zakryt tak, aby byl chráněn pes i psovod, v případě potřeby. Tyto tyče nejsou považovány za součást překážky, pouze jsou pomůckou pro posuzování.

Délka skoku dalekého je pro jednotlivé kategorie následující:

Small – S 40 cm – 50 cm (2 elementy)

Medium – M 70 cm – 90 cm (3 až 4 elementy)

Large – L 120 cm – 150 cm (4 až 5 elementů)

Na parkúru musí být skok daleký zařazen tak, aby náběh na něj byl v přímém směru.

5.1.5. Proskokový kruh

Vzdálenost středu kruhu od země je:

Small – S 55 cm

Medium – M 55 cm

Large – L 80 cm

Průměr vnitřního otvoru kruhu je min. 45 cm a max. 60 cm. Jako materiál pro výrobu kruhu se

doporučuje motocyklová pneumatika, polystyrénový záchranný kruh nebo pogumovaná textilie. Kruh může být konstruován tak, že se při nárazu rozpadne na jednotlivé elementy. Spodní vnitřní část zavěšeného proskokového kruhu musí být z bezpečnostních důvodů vyplněna. Zavěšení kruhu musí být pružné, pevné zavěšení není povoleno. Konstrukce překážky musí být stabilní a masivní, aby ji pes nemohl povalit. Základna překážky musí být minimálně 1,5 násobek výšky překážky, měřeno od země po vrchol kruhu pro kategorii Large. Šířka překážky je maximálně 150 cm a vzdálenost rámu od kruhu musí být minimálně 15 cm. Na parkúru musí být proskokový kruh zařazen tak, aby náběh na něj byl v přímém směru, a smí být použit pouze jednou.

5. 2. Překážky probíhací

5.2.1. Pevný tunel

Vnitřní průměr pevného tunelu je 60 cm a délka od 3 do 6 m. Tunel musí být z poddajného materiálu umožňujícího vytvořit jeden nebo více oblouků. Tunel musí být pevně fixován, aby se v průběhu závodu neměnil jeho tvar ani pozice. Fixace tunelu musí být taková, aby v žádném případě nemohla ohrozit ani psa ani psovoda

5.2.2. Látkový tunel

Vchod je tvořen pevnou částí ve tvaru tunelu. Je dlouhá 90 cm, vysoká 60 cm a široká 60-65 cm. Hrana vchodové části tunelu musí být upravena tak, aby neměla ostré hrany, vnitřní část pevné části tunelu musí být hladká a podlaha vstupní části musí být neklouzavá. Východ z tunelu je z měkkého materiálu, nejlépe pogumované látky odolné vůči vlhku. Nesmí být příliš lehký ani příliš těžký. Délka látkové části tunelu je 2,5 - 3 m a má průměr 60-65 cm. Východ z tunelu by měl být pokud možno upevněn kolíky, mezi nimiž je vzdálenost cca 50 cm, a které umožňují nerušený výstup psům všech velikostí.

5.2.3. Slalom

Počet tyček: 12

Tyčky jsou pevné a mají průměr od 3 do 5 cm. Tyčky jsou vyrobeny ze dřeva nebo bezpečné umělé hmoty (kov není dovolen). Výška tyček je od 1m do 1,2m a jsou umístěny **60 cm** od sebe (měřeno mezi tyčkami).

Nohy slalomu nesmí být psovi v cestě. Střední osa nesmí být vyšší než 8mm a ne širší než 8 cm.

5.3. Překážky s kontaktními zónami

Všechny překážky s kontaktními zónami musí mít neklouzavý povrch. Kontaktní zóny na překážkách musí být barevně odlišeny na vrchní straně a na úzkých bocích. Na barevné rozlišení zón nesmí být použita bílá, černá a hnědá barva.

5.3.1. Kladina

Výška od 120 do 130 cm, šířka 30 cm. Délka každé části 360 - 380 cm. Nástupní a sestupná část musí být zajištěna tak, aby nedošlo k samovolnému odpojení. Nástupní a sestupné části mohou být opatřeny malými lištami připevněnými v pravidelných odstupech asi 25 cm. Lišty usnadňují nástup na překážku a zabraňují případnému sklouznutí. Lišty jsou 20 mm široké, od 5 mm do 10 mm vysoké se zaoblenými hranami. Na nástupné a sestupné části ramp musí být v délce 90 cm, měřeno od země, vyznačena kontaktní zóna. Do vzdálenosti 10 cm od kontaktní zóny nesmí být žádná lišta. Nohy kladiny musí garantovat, že překážka je dostatečně stabilní a nesmí převyšovat vrchol překážky. Nohy kladiny nesmí zabránit bezpečnému umístění tunelu pod kladinou. Elektronické zóny mohou být použity.

5.3.2. Houpačka

Šířka 30 cm, délka 360 - 380 cm, výška středu pochozí plochy houpačky kolmo od země je 60 cm. Kontaktní zóna je stejných rozměrů a stejně značena jako u kladiny. Houpačka musí být stabilní a neklouzavá, avšak nesmí na ní být žádné pomocné lišty. Musí být vyvážená tak, aby se nástupní část prkna (rampy) po zhoupnutí samovolně sklápěla zpět. Houpačka se musí dotknout země v intervalu od 2 do 3 s po zatížení jedním kilogramem v polovině sestupné zóny houpačky.

5.3.3 Šikmá stěna

Skládá se ze dvou ploch s vrcholem 170 cm od země. Šířka šikmé stěny je minimálně 90 cm, max. 115 cm. Délka ramp je 270 cm \pm 5 cm. Na rampách jsou v pravidelných vzdálenostech (cca 25 cm) připevněné lišty usnadňující výstup a zabraňující sklouznutí. Lišty jsou 20 mm široké a vysoké od 5 mm do 10 mm se zaoblenými hranami. Kontaktní zóny jsou vyznačeny odlišnou barvou povrchu v délce 106 cm, měřeno od země (i na bocích). Ve vzdálenosti 10 cm od kontaktní zóny nesmí být žádná lišta. Vrchol šikmé A stěny nesmí být pro psa nebezpečný a musí být zakrytý, pokud je to nutné. Šikmá stěna musí být stabilní. Elektronické zóny mohou být použity.

5.4. Stůl

Čtvercová plocha min. 90x90 cm, max. 120x120 cm.

Výška stolu: Small (S) a Medium (M)	35 cm
Large (L)	60 cm

Strany stolu jsou označeny A, B, C, D tak, že strana A je hrana stolu ve směru ideální dráhy psa, B – levá a C – pravá hrana stolu, D hrana na straně opačné ke směru běhu. Stůl musí být stabilní, zajištěn proti překloupení, musí mít neklouzavý povrch a rohy nesmí být nebezpečné pro psa. Stůl může být vybaven zařízením elektronické kontroly času. Zařízení elektronické časomíry (zvukový signál po uplynutí 5 sekund) musí být umístěno do povrchu stolu nebo umístěno na povrch stolu mimo 10cm širokého okraje stolu. Základna stolu nesmí zabránit psu proběhnout pod stolem. Boky stolu musí být označeny kontrastní barvou odlišnou od povrchu stolu.

5.5. Start/cíl

Start/cíl tvoří tyče (vysoké nejméně 120 cm, nesmí mít nahoře ostré hrany), které musí být umístěny mimo první/poslední překážku ve vzdálenosti méně než 1 metr od první/poslední překážky. Šířka startu/cíle musí být na každé straně nejméně o 50 cm větší než je šířka první/poslední překážky, aby bylo zabráněno tomu, že pokud pes nepřekoná překážku kolmo, doskočí mimo start/cíl. První a

poslední zdolávaná překážka musí být skoková jednoduchá nebo dvojitá.

Jako start a cíl může být použita první a poslední překážka. Před startem a za cílem musí být dostatek volného prostoru ve směru pohybu psa (alespoň 6 m).

5.6. Sada překážek pro soutěže agility

Pro pořádání závodů je nutné, aby pořadatel poskytl rozhodčímu pro vytvoření parkúru minimálně tyto překážky:

Skoková překážka jednoduchá 14 kusů

Kladina, šikmá stěna, slalom, proskokový kruh, zeď houpačka, skok daleký, látkový tunel - vše po 1 kusu, pevný tunel 2x

Pokud budou v závodu zařazeny pouze soutěže Jumping, nemusí být k dispozici překážky s kontaktními zónami.

6. Posuzování

Cílem závodu je, aby pes překonal sestavu překážek v předepsaném pořadí, bez chyb a v standardním čase. Standardní čas je nicméně jen jedním z kritérií a rychlost by neměla být hlavním kritériem. Agility parkúr by měl být vybalancován mezi dovednostmi a rychlostí.

Pokud psi skončí se stejným výsledkem, bude upřednostněn pes s menším počtem chyb na trati. Čas se bere v úvahu, pouze když je počet chyb stejný.

Pokud je náhodou stejný počet chyb i čas, může rozhodčí požadovat dodatečný běh těchto psů tak, aby mezi nimi rozhodl.

6.1. Určení pořadí

O pořadí rozhoduje:

1. nejlepší umístění získává tým s nejnižším počtem trestných bodů (součet trestných bodů za chyby, odmítnutí a časovou chybu);
2. v případě rovnosti součtu trestných bodů rozhoduje o lepším umístění menší počet trestných bodů na trati (chyby a odmítnutí);
3. v případě rovnosti součtu trestných bodů a trestných bodů na trati rozhoduje lepší čas.

U diskvalifikovaných týmů se pořadí neurčuje.

Klasifikace výsledků oficiálních soutěží podle kategorií

U soutěží podle výkonnostních kategorií se výsledek běhu klasifikuje takto:

Dosažený počet trestných bodů	Klasifikace	Zkratka (česky)	Zkratka (anglicky)
0,00 – 5,99	výborně	V	Ex
6,00 - 15,99	velmi dobře	VD	VG
16,00 - 25,99	dobře	D	G
26,00 a více	bez ohodnocení	BO	NQ

Výsledek oficiální soutěže Agility a/nebo Jumpingu rozděleného podle výkonnostních kategorií musí být zapsán do výkonnostního průkazu vydaného příslušnou národní organizací.

Pokud nastanou případy, které nejsou v následujícím textu uvedeny, je na rozhodčím, jak situaci posoudí. Jestliže dojde k případům, na něž nemá psův odraz ani pes vliv, např. větrem převrácené překážky nebo zamotaný látkový tunel, je rozhodčí oprávněn rozhodnout o opakování běhu. Po opravě parkúru běží pes trasu znovu od začátku. Všechny chyby a odmítnutí, které tým získal do

okamžiku přerušení běhu zůstávají v platnosti. Další chyby a odmítnutí se započítávají od místa, kde byl předchozí běh přerušen.

7. Chyby

Používají se tyto penalizace:

- časová chyba (překročení standardního času);
- chyby za nedostatky při překonávání parkúru;
- odmítnutí;
- diskvalifikace.

7.1. Časová chyba

Za každou sekundu nad standardní čas se uděluje 1 trestný bod. Podle přesnosti měřicího zařízení se udělují trestné body i v desetinách nebo setinách bodu za desetiny nebo setiny sekundy nad standardní čas.

7.2. Chyby na trati

Každá chyba znamená pro tým 5 trestných bodů. Rozhodčí oznamuje chybu zvednutou rukou s otevřenou dlaní. Chyby (s výjimkou slalomu a stolu) pes neopravuje a pokračuje v běhu.

Pokud se psův dotkne psa nebo překážky, může být za každý takový dotek penalizován chybou nebo diskvalifikací.

Specifické chyby a odmítnutí na jednotlivých překážkách

7.2.1. Překážky skokové

7.2.1.1. Skoková jednoduchá

Za chybu se považuje shození laťky, Skok přes překážku mimo prostor určený k jejímu překonání nebo její podlezení je odmítnutí. Poražení bočnice překážky psem během překonání se penalizuje chybou v případě, že se tato překážka v daném běhu již dále nepřekonává. Pokud se má tato překážka v daném běhu překonávat ještě opakovaně, znamená poražení její bočnice diskvalifikaci. Poražení bočnice překážky psůvodem znamená diskvalifikaci.

7.2.1.2. Skoková dvojitá

Shodí-li pes jednu či obě laťky dvojitého skoku, je penalizován pouze jednou chybou. Proběhne-li pes mezi skokovými překážkami, je to odmítnutí.

7.2.1.3. Zed'

U zdi a viaduktu se za chybu považuje shození elementu. U viaduktu je odmítnutím stáhnutí hlavy či tlapy nebo proběhnutí otvorem, případně otvory. Poražení celé zdi nebo viaduktu znamená diskvalifikaci. Poražení části zdi, která není určena k překonávání (sloup) není chyba.

7.2.1.4. Skok daleký

Shození elementu nebo prošlápnutí mezi elementy je chyba. Trestnými body za odmítnutí je penalizován pes, který tuto překážku přešel, přeběhl, skočil vedle, z boku nebo odskočil (vyskočil do strany). Po odmítnutí musí pes překážku překonat znovu a správně. Pokud pes při odmítnutí poruší vnější obrys překážky, je to diskvalifikace. Shození tyče vymežující překážku není posuzováno jako

chyba, a to ani v případě, že její pád změní charakter překážky před jejím překonáním. Pokud je u skoku dalekého při překonávání narušen půdorys překážky a překážka bude překonávána vícekrát, je to diskvalifikace.

7.2.1.5. Proskokový kruh

Dotek kruhu při proskakování není chyba. Za odmítnutí se považuje, pokud pes proskočí, projde nebo i jen poruší linii překážky mimo poskokový kruh. Poražení překážky při jejím překonávání nebo její porušení před proskočením psa kruhem znamená diskvalifikaci.

Specifické chyby pro kruh s možností rozpadu - pokud se kruh rozpadne na dva kusy při odmítnutí = diskvalifikace. Pokud se kruh rozpadne na dva kusy při proskočení = chyba

7.2.2 Překážky probíhací

7.2.2.1. Pevný a látkový tunel

Vběhne-li pes do tunelu a vrátí se stejnou stranou zpět, je to odmítnutí. Stáhnutí hlavy nebo tlapy zpět z ústí tunelu, přeskok tunelu, dotek tunelu, je rovněž odmítnutí.

7.2.2.2. Slalom

Do slalomu musí pes vždy nabíhat tak, aby první tyčka byla po jeho levé straně. Každé špatné naběhnutí do začátku slalomu je považováno za odmítnutí. Pokud pes vynechá tyčku v průběhu slalomu, je to chyba. Psovod musí psa vrátit k místu chyby nebo celý slalom absolvovat znovu tak dlouho, dokud jej pes neproběhne správně. Pes dostane trestné body pouze za první chybu, za všechny ostatní je trestán pouze časovou ztrátou (nevztahuje se na chyby za dotek). Zpětný chod slalomem (více než dvě mezery) znamená diskvalifikaci. Pokud pes nezvládne správně slalom a překoná další překážku, je diskvalifikován.

7.2.3. Překážky s kontaktní zónou

Na áčku, kladině a houpačce se musí pes dotknout nástupní i sestupní zóny alespoň jednou packou nebo částí packy. Pokud se to nestane, je penalizován 5 trestnými body za každý takový případ.

7.2.3.1. Kladina a šikmá stěna

Za odmítnutí se považuje, pokud pes odskočí ze šikmé stěny nebo kladiny dříve, než se dotkl všemi čtyřmi tlapami její sestupné části.

7.2.3.2. Houpačka

Za chybu se považuje, pokud pes opustí plochu houpačky před tím, než se houpačka dotkla koncem sestupné části země. Pokud se houpačka dotkne země a pes má alespoň jednu nohu na houpačce, není to odskok a není penalizován trestnými body. Pokud pes odskočí z houpačky dříve, než překročí její osu (alespoň předními tlapkami), je to hodnoceno jako odmítnutí. Pes, který odskočí z druhé poloviny houpačky dříve, než se houpačka dotkne země a zároveň nešlápne na sestupnou zónu bude penalizován jednou chybou.

7.2.4. Stůl

Skok na stůl je povolen pouze ze tří stran, a to A, B a C. Pokud pes stůl oběhne a naskočí ze strany D (opačná strana ke směru běhu), bude potrestán odmítnutím, které se neopravuje. Na stole musí pes strávit 5 sekund v jakékoliv poloze, kterou může i měnit. Odpočítávání času je zahájeno, jakmile pes vyskočí na stůl. Pokud pes opustí stůl před signálem rozhodčího, nebo v případě použití elektronické časomíry před akustickým signálem, je potrestán chybou. Počítání času je přerušeno, pes musí vyskočit zpět na stůl a počítání začíná znovu. Po seskočení (chybě) může pes naskočit z kterékoliv

strany. Pokud se pes na stůl nevrátí a překoná další překážku, je diskvalifikován. Podběhnutí stolu se posoudí jako odmítnutí. Psovod, který spustí svým pohybem elektronickou časomíru u takto vybaveného stolu, bude potrestán diskvalifikací.

7.2.5. Start/cíl

Pokud psovod projde mezi tyčemi vymežujícími start, je penalizován chybou a od jeho průchodu startem běží čas.

Pokud pes projde v obráceném směru cílem a tím vyvolá zastavení elektronicky měřeného času nebo psovod projde cílem před psem a neznamená to diskvalifikaci, je jako konečný počítán čas, který je naměřen manuálně v okamžiku, kdy pes správně projde cílem.

Pokud pes nezdolá první překážku, která je současně startem, bude penalizován odmítnutím. Čas je měřen od okamžiku, kdy pes protnul startovní linii.

7.3. Odmítnutí

Každé odmítnutí znamená pro tým 5 trestných bodů. Rozhodčí je oznamuje zvednutou rukou sevřenou v pěst. Odmítnutí musí být opraveno, s výjimkou stolu. Zastavení psa na překážce není posouzeno jako odmítnutí, je penalizováno pouze ztrátou času. Za odmítnutí se považuje vybočení psa do strany, aby se vyhnul překážce, nebo vždy pokud překročí pomyslnou prodlouženou linii překážky.

Pes je potrestán odmítnutím když:

- zastaví se před překážkou nebo na parkúru
- pokud běží mimo, nebo oběhne překážku
- pokud proskočí mezi kruhem a jeho rámem
- pokud proběhne skrz skok daleký
- pes, který strčí hlavu či packu do tunelu a vyjde z něj zpět.

7.4. Diskvalifikace

Diskvalifikaci určuje rozhodčí. Po diskvalifikaci opustí diskvalifikovaný pes a psovod neprodleně prostor parkúru, pokud rozhodčí nerozhodne jinak. Diskvalifikace musí být rozhodčím jasně signalizována (písknutím apod.). V případě diskvalifikace uvedené v prvních třech bodech výčtu diskvalifikací může rozhodčí diskvalifikovat tým z celého závodu.

Důvody diskvalifikace:

- nekorektní chování k rozhodčímu;
- hrubé zacházení se psem;
- použití motivačních pomůcek v prostoru parkúru;
- psovod sám přeruší běh psa na parkúru;
- překročení maximálního času;
- třetí odmítnutí na trati;
- neopravené odmítnutí, s výjimkou stolu;
- absolvování překážek v jiném než předepsaném pořadí (to platí také pro vynechání překážky a překonání, podběhnutí, ale i pouhý dotyk překážky jiné);
- pes překoná nebo podběhne překážku v opačném nebo nesprávném směru;
- pes nebo psovod poruší překážku tak, že ji nelze správně překonat;
- pes překážku nebo cokoliv na parkúru označuje nebo se vyvenčí;
- psovod sám překoná, podleze nebo projde překážku;

- psovod drží cokoliv v ruce, nebo má viditelně na těle pomůcky;
- psovod na trati cokoliv ztratí nebo upustí;
- pes má obojek, příp. jinou výstroj, bez souhlasu rozhodčího;
- pes během závodu opustí ohraničený prostor parkúru;
- pes není pod kontrolou psovoda;
- pes opakovaně chňape po psovodovi;
- psovod vrátí psa na start (opakovaný start), ačkoli tento již překročil startovní linii;
- psovod spustí elektronickou časomíru na stole, pokud je taková použita;
- dotyk psovoda a psa, kterým je zabráněno odmítnutí či překonání nesprávné překážky
- zbytečné průtahy na startu

8. Soutěže – kategorie a třídy

Jsou organizovány dva druhy soutěží:

- **soutěže**
- **doplňkové soutěže**

V oficiálních i doplňkových soutěžích smí závodit pouze pes, který dovršil 18 měsíců věku.

8.1. Soutěže

Soutěže jsou rozděleny podle použití překážek do dvou skupin:

- Agility – včetně překážek s kontaktními zónami a stolu
- Jumping – bez překážek s kontaktními zónami a stolu

Tyto soutěže mohou být rozděleny do tří výkonnostních kategorií:

- Agility 1 / Jumping 1
- Agility 2 / Jumping 2
- Agility3 / Jumping 3

a samostatná kategorie Veteráni

Rozdíly mezi kategoriemi se vyznačují obtížností tratě, její délkou a standardním, příp. i maximálním časem

V případě kategorie veteránů i výškou a použitím překážek.

8.1.1. Soutěže podle výkonnostních kategorií

Agility 1 / Jumping 1

Mohou se jí zúčastnit pouze týmy (psod + pes), které ještě nesoutěžily ve výkonnostní kategorii 2 nebo 3.

Pro Agility 1 smí být použity maximálně tři překážky s kontaktními zónami (podle uvážení rozhodčího). Dvojitá skoková překážka by neměla být v Agility/Jumping 1 použita.

Agility 2 / Jumping 2

Mohou se jí zúčastnit pouze týmy, které nejméně třikrát absolvovaly soutěž Agility 1 s ohodnocením výborně minimálně u dvou různých rozhodčích, Pro Agility 2 mohou být použity maximálně čtyři překážky s kontaktními zónami.

Agility 3 / Jumping 3

Mohou se jí zúčastnit pouze týmy, které nejméně pětkrát absolvovaly soutěž Agility 2 bez trestných

bodů (za chyby, odmítnutí a čas) u dvou různých rozhodčích, s umístěním do třetího místa. Po splnění podmínek pro start v soutěži Agility 3 / Jumping 3 může tým kdykoliv v této výkonnostní kategorii začít soutěžit. Pro Agility 3 mohou být použity maximálně čtyři překážky s kontaktními zónami.

8.1.2. Starty v kategoriích se psy, kteří do kategorie 2 nebo 3 přestoupili v jiném týmu

Pokud psovod získá výkonnostní průkaz pro psa, který soutěží v jiném týmu v kategorii 2 nebo 3, může začít soutěžit v kategorii 1 nebo 2 podle vlastního rozhodnutí.

8.1.3. Zápis výsledků do výkonnostního průkazu

Výsledky soutěží Agility/Jumping 1, 2 a 3 se zapisují do výkonnostního průkazu týmu

8.2. Soutěže bez rozlišení výkonnostní kategorie

8.2.1 Veteráni

Mohou se jí zúčastnit psi od 9 let věku (kategorie Small a Medium), resp. od 8 let věku (kategorie Large) s tím, že se tito psi od okamžiku přestupu do třídy veteránů mohou účastnit pouze soutěží pro kategorii veteránů. Přestup psa do třídy veteránů musí být při prvním startu v této třídě pořadatelem výrazně vyznačen do výkonnostního průkazu.

Soutěž veteránů probíhá na odpovídající obtížnosti trati s upravenou výškou či rozměry překážek:

skokové překážky: Small maximálně 20 cm	dálka 20cm
Medium maximálně 30 cm	dálka 50 cm
Large maximálně 40 cm	dálka 90 cm

proskokový kruh: 55 cm pro všechny kategorie

šikmá stěna: výška méně než 1,7 m pro všechny kategorie

Houpačka a skoková dvojité se nesmí používat.

8.2.2. Agility/Jumping – otevřené soutěže

Soutěže Agility /Jumping jsou otevřené pro všechny týmy všech výkonnostních kategorií.

8.3. Doplňkové soutěže

Existují různé soutěže a hry agility, při nichž se nezávodí přímo podle pravidel agility, nebo se jejich pravidla pravidlům agility podobají. Takovéto soutěže nesmějí být nebezpečné a může se jich účastnit pouze pes, který dovršil 18 měsíců věku.

9. Závěrečná ustanovení

Tento Řád agility ČR je platný pro závody agility pořádané v České republice. Případné úpravy a změny podléhají schválení výborem Klubu agility ČR.

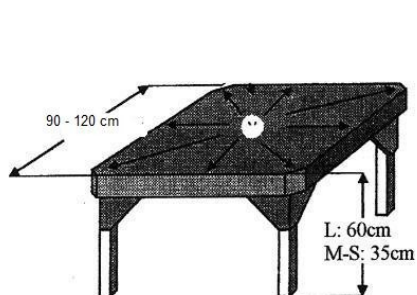
Platnost

Platnost tohoto Řádu je od 1. 1. 2012. Od tohoto dne pozbývá platnosti doposud platný Řád agility ČR i případná další ustanovení, týkající se dosavadního Řádu.

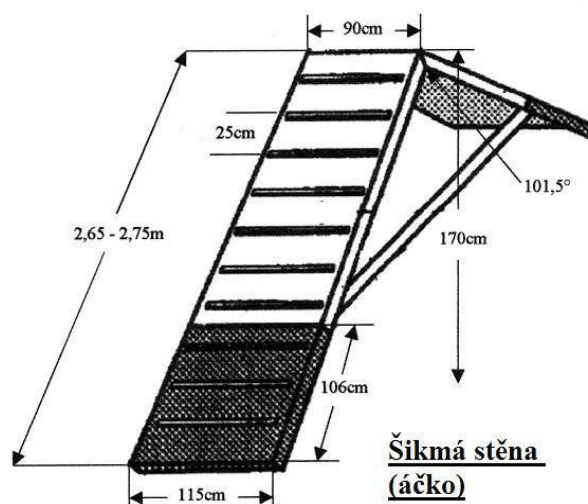
Příloha Řádu agility České republiky

Nákresy jednotlivých překážek agility

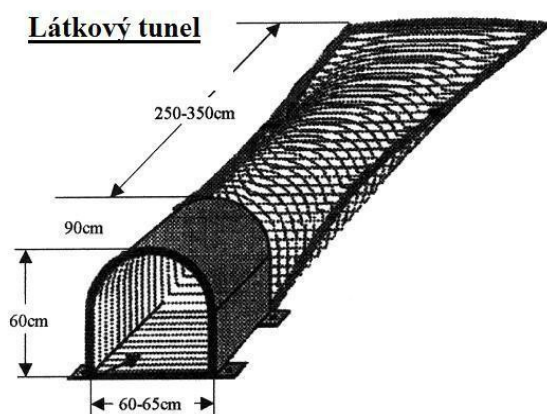
Nákresy jsou určeny pro ilustraci a představu o tom, jak by mohly překážky vypadat



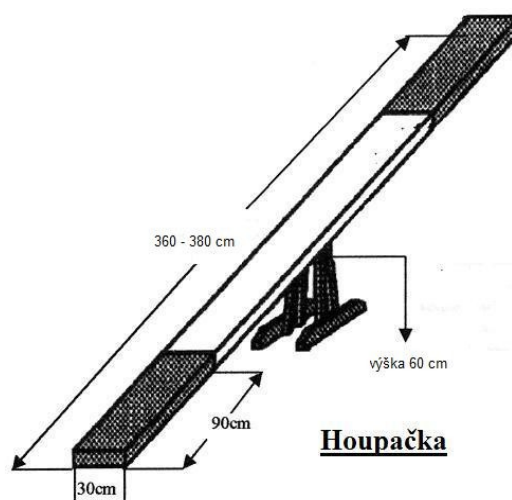
Stůl



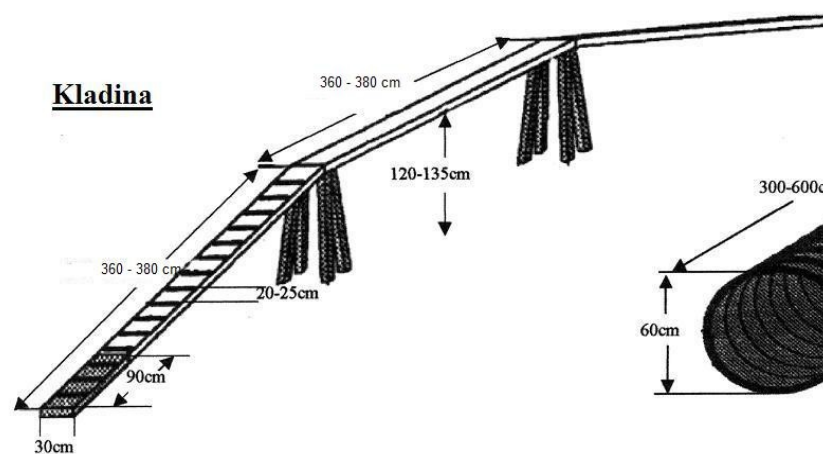
**Šikmá stěna
(áčko)**



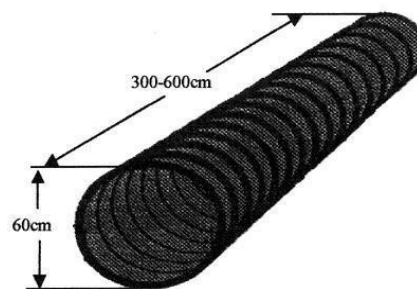
Látkový tunel



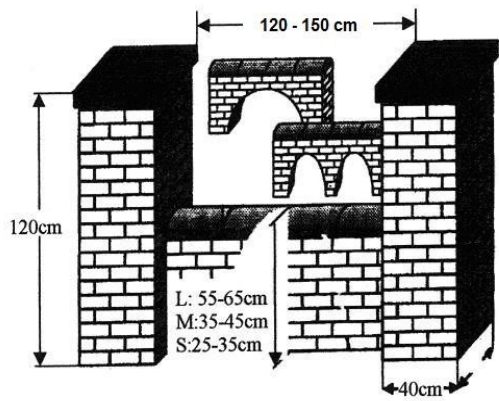
Houpačka



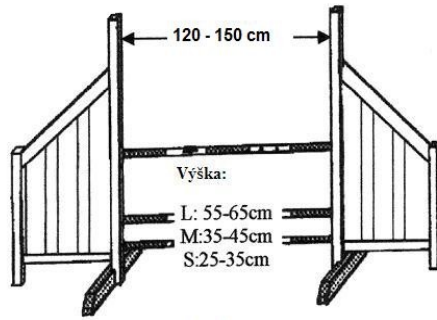
Kladina



Pevný tunel



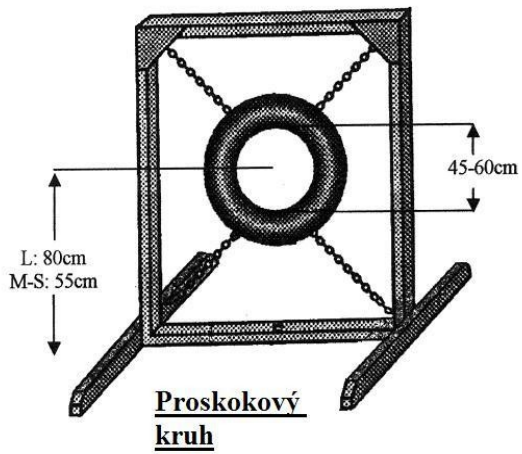

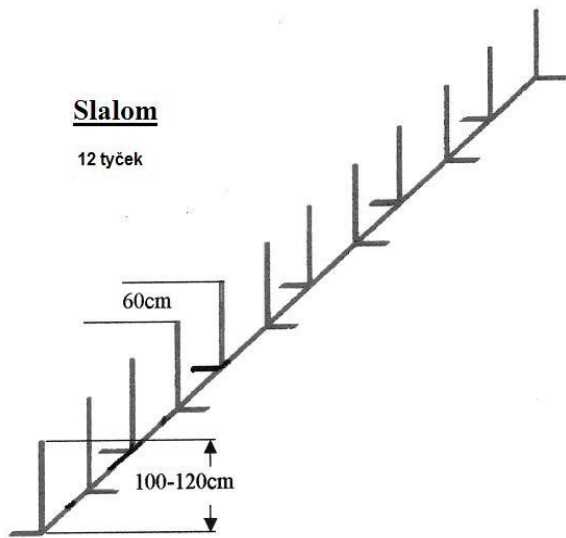
Zed', viadukt



Skokové překážky

Slalom

12 tyček



Proskokový kruh

Skok daleký

